



Rijksoverheid

IAO0415I

# Dashboard aanpak COVID-19



# Dashboard COVID-19

Samenvatting – status 14 april

| Maximaal controleren   |   |
|--|---|
| <b>Capaciteiten toereikend?</b>  | Capaciteit is zorgelijk, maar voor de komende dagen toereikend.                   |
| Totaal aantal positief geteste mensen                                  | 27.419 (+868)   |
| Totaal aantal IC-bedden  | <i>Niet bekend</i>  |
| IC-bedden niet bezet   | <i>Niet bekend</i>  |
| IC-bedden bezet <b>coronapatiënten</b>                                 | 1.358 (-33) (12 april)  |
| Aantal personen overleden  | 2.945 (+122)  |
| <b>Beschikbaarheid zorgpersoneel</b>                                   |   |
| <b>Beschikbaarheid hulpmiddelen</b>                                    |   |
| <b>Testcapaciteit</b>  |   |
| Zorg voor kwetsbare personen   |   |
| <b>Beperken fysieke en sociale contacten</b>                           | Relatief hoog ziekmeldingen   |
| <b>Voldoende opvang kwetsbare personen</b>                             | Zorg om meldingen sterfgevallen in Verpleeghuizen.                                |
| <b>Adviseren maatregelen personeel en mensen buiten ziekenhuis</b>     |   |
| <b>Oproepen om naar elkaar om te zien, zeker naar kwetsbare mensen</b> |   |
| Continuïteit vitale processen en samenleving                           |   |
| <b>Status continuïteit vitale processen</b>                            | Personeel en middelen beschikbaar waardoor primaire proces goed kan functioneren. |
| <b>Status continuïteit cruciale processen</b>                          | Personeel en middelen beschikbaar waardoor primaire proces goed kan functioneren. |

| Financieel/economisch                        |                                   |
|--|-----------------------------------|
| Economische ontwikkeling algemeen (prognose) | Krimp (7,5 % in 2020 volgens IMF) |
| Knelpunten uitvoering                        | Uitvoering recent gestart         |
| Effecten maatregelen                         | Nog niet bekend                   |

| Caribische delen van het Koninkrijk          | BES | CAS |
|--|-----|-----|
| Maximaal controleren                         |     |     |
| Continuïteit vitale processen en samenleving |     |     |
| Zorg voor kwetsbare personen                 |     |     |
| Financieel/economisch                        |     |     |
| Bijstandsverzoeken                           |     |     |

| Maatschappelijke effecten  |  |
|--|--|
| <b>Draagvlak</b> voor aanpak/maatregelen                           | Steun domineert, veel begrip, vertrouwen in informatievoorziening. Kan geschaad worden als gewekte verwachtingen onvoldoende waargemaakt worden, zowel volksgezondheid, handhaving als economie. |
| <b>Naleving</b>  | Aangescherpte maatregelen worden breed nageleefd; uitzondering vormen groepen jongeren. Ook tijdens Paasweekend werden maatregelen grotendeels opgevolgd.  |
| <b>Handhaafbaarheid</b>  | Bevoegdheden tot handhaving zijn aanwezig  |
| Signalen van <b>maatschappelijke onrust/openbare-ordeproblemen</b> | Op zich houdt een grote meerderheid van de bevolking zich aan de maatregelen. Houding sommige jongeren kan aanleiding geven tot zorg. Geen toename meldingen huiselijk geweld.                   |
| <b>Impact</b> van maatregelen op de samenleving                    | De gevolgen van de crisis zullen voor meer mensen duidelijk worden; bezorgdheid lange termijn neemt toe.   |
| <b>Neveneffecten</b> van de maatregelen                            | Verdringing in de gezondheidszorg zal leiden tot sterfgevallen die niet veroorzaakt zijn door Covid-19.  |

# Maximaal controleren



| Cijfers                                | Zo 5 apr                            | Ma 6 apr           | Di 7 apr              | Wo 8 apr           | Do 9 apr          | Vr 10 apr          | Ma 13 apr        | Di 14 apr     | Prognose                              | Toelichting  |
|--|-------------------------------------|--------------------|-----------------------|--------------------|-------------------|--------------------|------------------|---------------|---------------------------------------|--|
| <b>Capaciteiten toereikend?</b>        |                                     |                    |                       |                    |                   |                    |                  |               |                                       | <ul style="list-style-type: none"> <li>Prognosecijfers genoemd in technische briefing 25 maart (NVIC) en Kamerdebat.</li> <li>NVIC geeft in de media aan dat de grens van IC-capaciteit rond de 2500 zit in verband met beschikbaarheid zorgpersoneel</li> </ul> |
| Totaal aantal positief geteste mensen  | 17.851 (+1224)                      | 18.803 (+952)      | 19.580 (+777)         | 20.549 (+969)      | 21.762 (+1.213)   | 23.097 (+1.335)    | 26.551           | 27.419 (+868) |                                       |  |
| Ziekenhuisopname                       | 6.875 (+253)                        | 7.135 (+260)       | 7.427 (+292)          | 7.735 (+308)       | 7.972 (+237)      | 8.197 (+225)       | 8.729            | 8.939 (+210)  |                                       |  |
| Totaal aantal IC-bedden                | Niet bekend                         | Niet bekend        | Niet bekend           | Niet bekend        | Niet bekend       | Niet bekend        | Niet bekend      | Niet bekend   | > 2400 half april                     |  |
| IC-bedden niet bezet                   | Niet bekend                         | Niet bekend        | Niet bekend           | Niet bekend        | Niet bekend       | Niet bekend        | Niet bekend      | Niet bekend   |                                       |  |
| IC-bedden bezet <b>coronapatiënten</b> | 1.385 (+ 25) (LCPS)                 | 1.409 (+24) (LCPS) | 1.424 (+15) (LCPS)    | 1.408 (-16) (LCPS) | 1.417 (+9) (LCPS) | 1.326 (-33) (LCPS) | 1.358 (12 april) | 1303          | 1800 eind april (spreiding 1100-2700) |  |
| IC-bedden bezet overige patiënten      | Niet bekend                         | Niet bekend        |                       |                    |                   |                    |                  |               | 500                                   |  |
| <b>Huidige IC-capaciteit</b>           | <i>Gering</i>                       | <i>Gering</i>      |                       |                    |                   |                    |                  |               |                                       | Capaciteit is zorgelijk, maar voor de komende dagen toereikend.  |
| Aantal personen overleden              | 1.766 (+115)                        | 1.867 (+101)       | 2.101 (+234)          | 2.248 (+147)       | 2.396 (+148)      | 2.511 (+115)       | 2.823            | 2.945 (+122)  |                                       |  |
| Aantal coronapatiënten ontslagen       |                                     |                    |                       |                    |                   |                    |                  |               |                                       |  |
| <b>Beschikbaarheid zorgpersoneel</b>   | <b>Beschikbaarheid hulpmiddelen</b> |                    | <b>Testcapaciteit</b> |                    |                   |                    |                  |               |                                       |  |



# Zorg voor kwetsbare personen

## Actielijn 1: Beperken fysieke en sociale contacten

|  | 30 mrt | 1 apr | 3 apr | 6 apr | 8 apr | 10 apr | Duiding   | Toelichting   |
|--|--------|-------|-------|-------|-------|--------|---|---|
| <b>Verpleeghuizen (verdenking) besmetting</b>                                    |        |       |       |       |       |        |   |   |
| Verdenking van besmetting  | 1084   | 1447  | 1839  | 2079  | 2434  | 2498   | <p>- De cijfers van 10 april laten opnieuw een groei zien van het aantal cliënten waarbij een besmetting is vastgesteld of waar sprake is van een verdenking. Verklaringen voor de groei zijn toename van gebruik van de registratie of een toename van het aantal besmettingen. Vanwege het testbeleid en de registratie effecten zijn de aantallen een onderschatting van de werkelijke aantallen. Verder blijkt uit de ECD's van leverancier YSIS (70.000 ECD's) dat er 429 mensen zijn overleden, waarvan er 269 waren getest en 160 werden verdacht. Een positief gegeven is dat er 248 mensen weer zijn hersteld. Daarvan waren er 123 positief getest, bij de overige 125 was sprake van een verdenking.</p> <p>- Het RIVM is gevraagd de cijfers uit de ECD's onder deel te maken van haar rapportage. Het RIVM heeft aangegeven volgende week een eerste rapportage beschikbaar te hebben.</p> | <p>Verloop aangesloten EPD's</p> <ul style="list-style-type: none"> <li>- T/m 29 maart was de basis 73.000 cliënten.</li> <li>- Met ingang van 31 maart ca. 100.000 cliënten.</li> <li>- De verwachting is dat dit gaat toenemen omdat meer EPD's aansluiten.</li> </ul> <p>Het betreffen registraties in de EPD's van de Wlz (intramuraal en extramuraal).</p> |
| Bevestigde besmettingen op basis van test  | 489    | 658   | 973   | 1211  | 1727  | 1975   |   | Alleen gebaseerd op registratie YSIS (circa 73.000 EPD's).  |
| <b>Gehandicaptenzorg (verdenking) besmetting – gepland vanaf 6 april cijfers</b> |        |       |       |       |       |        |   |   |
| volgt  |        |       |       |       |       |        |   |   |



# Zorg voor kwetsbare personen

## Actielijn 1: Beperken fysieke en sociale contacten – ontwikkeling ziektemeldingen

| Ontwikkelingen ziektemeldingen | Week 9 | Week 10 | Week 11 | Week 12 | Week 13 | Week 14 | Duiding  | Toelichting  |
|--------------------------------|--------|---------|---------|---------|---------|---------|--|--|
| <b>Resultaten VVT</b>          |        |         |         |         |         |         | <p>Week 14 laat zien dat het saldo van ziek- en betermeldingen negatief is, er zijn dus minder zieken. Dat geldt voor alle vier sectoren en voor alle regio's. Over de gehele periode van week 9 tot en met week 14 dan is het saldo nog steeds positief, wat duidt op een verhoogd ziekteverzuim. Echter, in de week 13 en 14 zien we wel een daling van het saldo. Het saldo voor de VVT bedraagt aan het eind van week 14 +1,92%, voor de GHZ +1,63%, voor de ZKH +1,22% en voor de GGZ +0,88%.</p> | <p>De gegevens in deze factsheet hebben betrekking hebben op circa 25% van de werknemers in de onderscheiden zorgbranches. Per branche worden de volgende gegevens gepresenteerd:</p> <ul style="list-style-type: none"> <li>• Ziekmeldingen per week: percentage werknemers dat zich die week ziek gemeld heeft (+teken);</li> <li>• Betermeldingen: percentage werknemers dat zich die week beter gemeld heeft (- teken);</li> <li>• Saldo Ziek en Beter: verschil tussen ziek- en betermeldingen (+ meer ziek, - minder ziek).</li> </ul> <p>Een saldo van +0,5 betekent niet dat het ziekteverzuimpercentage met precies 0,5 gestegen is. Wel betekent een positief saldo dat het ziekteverzuim in die periode is gestegen en een negatief saldo dat het ziekteverzuim is gedaald.</p> <p>De gegevens zijn per dag beschikbaar. Maar omdat er een duidelijk weekpatroon inzit (veruit de meeste meldingen aan het begin van de week en daarna sterk aflopend) worden de gegevens op weekbasis gepresenteerd.</p> <p>De oorspronkelijke cijfers van week 9 tot en met 12 zijn met de registratie van week 13 bijgesteld. Het aantal vrijwilligers is buiten de cijfers gelaten.</p> |
| Ziekmeldingen                  | 2,31%  | 2,97%   | 3,66%   | 3,94%   | 3,04%   | 2,23%   |  |  |
| Betermeldingen                 | -2,24% | -2,68%  | -2,68%  | -3,00%  | -3,05%  | -2,59%  |  |  |
| Saldo ziek en beter            | 0,07%  | 0,28%   | 0,99%   | 0,93%   | -0,01%  | -0,35%  |  |  |
| <b>Resultaten GHZ</b>          |        |         |         |         |         |         |  |  |
| Ziekmeldingen                  | 2,15%  | 2,78%   | 3,68%   | 3,99%   | 2,51%   | 1,46%   |  |  |
| Betermeldingen                 | -2,04% | -2,51%  | -2,65%  | -2,74%  | -2,90%  | -2,10%  |  |  |
| Saldo ziek en beter            | 0,12%  | 0,26%   | 1,02%   | 1,25%   | -0,39%  | -0,64%  |  |  |
| <b>Resultaten ZKH</b>          |        |         |         |         |         |         |  |  |
| Ziekmeldingen                  | 2,59%  | 3,20%   | 4,19%   | 3,89%   | 2,64%   | 1,72%   |  |  |
| Betermeldingen                 | -2,42% | -3,18%  | -3,22%  | -3,16%  | -2,92%  | -2,11%  |  |  |
| Saldo Ziek en Beter            | 0,17%  | 0,02%   | 0,97%   | 0,73%   | -0,28%  | -0,39%  |  |  |
| <b>Resultaten GGZ</b>          |        |         |         |         |         |         |  |  |
| Ziekmeldingen                  |        | 3,44%   | 4,52%   | 3,87%   | 2,28%   | 1,40%   |  |  |
| Betermeldingen                 |        | -3,05%  | -3,44%  | -3,15%  | -2,84%  | -2,15%  |  |  |
| Saldo Ziek en Beter            |        | 0,39%   | 1,08%   | 0,72%   | -0,56%  | -0,75%  |  |  |



# Zorg voor kwetsbare personen

## Actielijn 2: Zorgen voor voldoende opvang van kwetsbare personen

|   | 20 mrt | 23 mrt | 25 mrt | 27 mrt | 28 mrt | 29 mrt | 30 mrt | 1 apr | Toelichting  |
|---|--------|--------|--------|--------|--------|--------|--------|-------|--|
| <b>Capaciteit van niet-ziekenhuisbedden</b>                                       |        |        |        |        |        |        |        |       |  |
| <i>Totaal</i>   |        |        |        |        |        |        |        |       | Eerste cijfers worden in week 15 verwacht  |
| Extra capaciteit te organiseren   |        |        |        |        |        |        |        | PM    |  |
| Extra capaciteit gerealiseerd   |        |        |        |        |        |        |        | PM    |  |
| Extra capaciteit in gebruik   |        |        |        |        |        |        |        | PM    |  |
| <b>Opvang kwetsbare kinderen</b>  |        |        |        |        |        |        |        |       |  |
| Inzicht in het aantal meldingen van huiselijk geweld en kindermishandeling        |        |        |        |        |        |        |        |       | Een inventarisatie (dd 30 maart) door het Landelijk Netwerk Veilig Thuis (LNVT) onder de 26 Veilig Thuis organisaties (VT's) laat zien dat er vooralsnog landelijk geen significante verhoging te zien is van adviesvragen en meldingen bij Veilig Thuis |
| Inzicht in het aantal gemeenten dat opvang geregeld heeft voor kwetsbare kinderen |        |        |        | PM     | PM     | PM     | PM     |       |  |



# Zorg voor kwetsbare personen

## Actielijn 3: adviseren maatregelen voor personeel en mensen buiten het ziekenhuis

| Stand 1 april 2020       | Instructie PBM | Instructie tests | Vraag en aanbod in kaart brengen – op termijn |
|--------------------------|----------------|------------------|---|
| Algemeen                 |                |                  | Richtlijnen en instructies zijn gereed.       |
| Verpleeghuiszorg         |                |                  |   |
| Gehandicaptenzorg        |                |                  |   |
| Wijkverpleging/thuiszorg |                |                  |   |
| Jeugdzorg                |                |                  |   |
| GGZ                      |                |                  |   |
| Overig                   |                |                  |   |



# Zorg voor kwetsbare personen

Actielijn 4: oproepen om naar elkaar om te zien, zeker naar kwetsbare mensen

| Kwetsbare groepen                    | Standen                 |
|--------------------------------------|-------------------------|
| Dak- en thuislozen                   | Aanvullingen in week 15 |
| Zelfstandig wonende gehandicapten    | " " "                   |
| Mensen met psychische klachten       | " " "                   |
| Mensen met geen of zeer laag inkomen | " " "                   |
| ...                                  | " " "                   |



# Continuïteit samenleving COVID-19 - Vitale en cruciale processen

| Vitaal proces   | Beschikbaarheid personeel | Benodigde middelen voor uitvoer proces |
|---|---------------------------|--|
| Landelijk transport en distributie elektriciteit (A)                                      |                           |  |
| Regionale distributie elektriciteit (B)   |                           |  |
| Gasproductie, landelijk transport en distributie gas (A)                                  |                           |  |
| Regionale distributie gas (B)   |                           |  |
| Olievoorziening (A)   |                           |  |
| Internet en datadiensten (B)  |                           |  |
| Internet-toegang en dataverkeer (B)   |                           |  |
| Spraakdienst en SMS* (B)  |                           |  |
| Interconnectiviteit (transactie-infrastructuur voor informatie uit basisregistraties) (B) |                           |  |

| Vitaal proces   | Beschikbaarheid personeel | Benodigde middelen voor uitvoer proces |
|---|---------------------------|--|
| Plaats- en tijdsbepaling middels GNSS (B)                               |                           |  |
| Drinkwatervoorziening (A)   |                           |  |
| Keren en beheren waterkwantiteit (A)                                    |                           |  |
| Vlucht- en vliegtuigafhandeling (B)                                     |                           |  |
| Scheepvaartafwikkeling (B)  |                           |  |
| Vervoer van personen en goederen over (hoofd)spoorweginfrastructuur (B) |                           |  |
| Vervoer over (hoofd)wegen (B)   |                           |  |
| Basisregistraties personen en organisaties (B)                          |                           |  |
| Elektronisch berichtenverkeer en informatieverstarring aan burgers (B)  |                           |  |

| Vitaal proces  | Beschikbaarheid personeel | Benodigde middelen voor uitvoer proces |
|--|---------------------------|--|
| Grootschalige productie/verwerking en/of opslag (petro)chemische stoffen (B) |                           |  |
| Opslag, productie en verwerking nucleair materiaal (A)                       |                           |  |
| Toonbankbetalingsverkeer (B)   |                           |  |
| Massaal giraal betalingsverkeer (B)  |                           |  |
| Hoogwaardig betalingsverkeer tussen banken (B)                               |                           |  |
| Effectenverkeer (B)  |                           |  |
| Communicatie met en tussen hulpdiensten middels 112 en C2000 (B)             |                           |  |
| Inzet politie (B)  |                           |  |
| Inzet defensie (B)   |                           |  |
| Identificatie en authenticatie van burgers en bedrijven (B)                  |                           |  |

| Cruciaal proces  | Beschikbaarheid personeel | Benodigde middelen voor uitvoer proces |
|--|---------------------------|--|
| Zorg, Jeugdhulp en (Maatschappelijke) Ondersteuning    |                           |  |
| Leraren en personeel benodigd op school                |                           |  |
| Openbaar vervoer                                       |                           |  |
| Voedselketen   |                           |  |
| Transport van brandstoffen                             |                           |  |
| Inzamelen, transporteren en zuiveren van afvalwater    |                           |  |
| Inzamelen, transporteren en verwerken van afvalstoffen |                           |  |
| Kinderopvang   |                           |  |
| Media en communicatie                                  |                           |  |
| Continuïteit hulpverleningsdiensten                    |                           |  |
| Noodzakelijke overheidsprocessen                       |                           |  |



# Continuïteit samenleving COVID-19 – Noodopvang onderwijsinstellingen

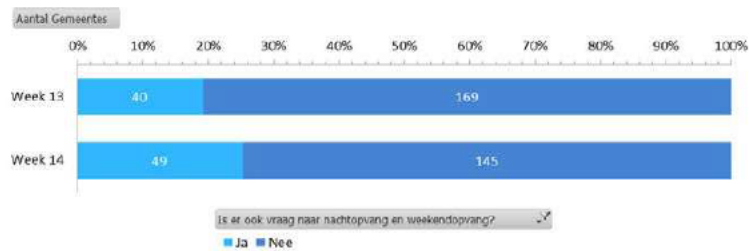
### Aantal gemeentes met noodopvang



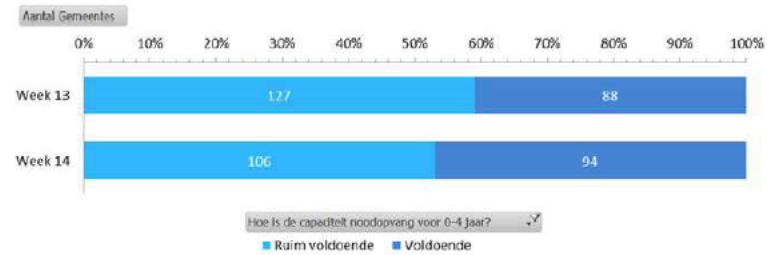
### Capaciteit noodopvang 4-12 jaar



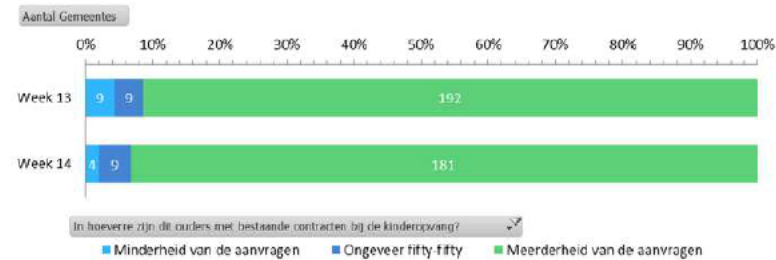
### Is er ook vraag naar nacht- en weekendopvang?



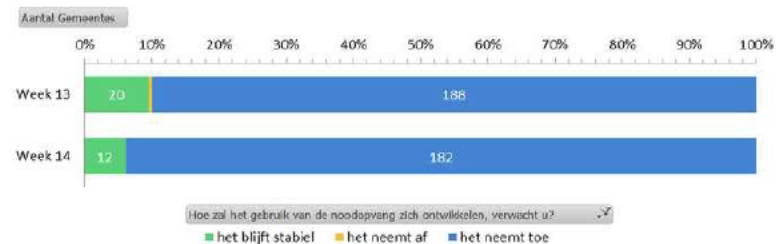
### Capaciteit noodopvang voor 0-4 jaar



### In hoeverre zijn dit ouders met bestaande contracten kinderopvang?



### Hoe zal gebruik noodopvang zich ontwikkelen?





## Sociaaleconomische monitoring

- Het loket voor de NOW is op maandag 6 april geopend. Het aantal binnengekomen aanvragen is elke dag gedaald.
- De stijging in het aantal WW-aanvragen lijkt af te zwakken. Het aantal nieuwe aanvragen ligt namelijk lager dan de vorige week. Echter, de huidige stand ligt nog steeds fors hoger dan de pre-corona cijfers.
- Het aantal pintransacties, de elektriciteitsconsumptie en de productenvertrouwen liggen ook aanzienlijk lager. Ook het aantal uitschrijvingen uit de KvK ligt aanzienlijk hoger.
- Verder ligt het gebruik van de verschillende regelingen hoog.



# Kengetallen - Economie

| Indicatoren  | Was  | Huidig   | Prognose  | Toelichting   |
|--|--|--|---|---|
| AEX-index  | 460 (27 mrt)<br>629 (19 feb)   | 504 op 7 april (14.00)   | Na een dal van 404 punten lijkt de AEX wat te herstellen. De markt lijkt een recessie al wat te hebben ingeprijsd |   |
| Producentenvertrouwen  | 3,7 (feb '20)  | 0,2 (mrt '20)<br>Dit is het laagste niveau na september 2014. De industrie was vooral negatiever over de verwachte bedrijvigheid. Ondernemers in de detailhandel, de horeca en de reisbranche schatten in maart 2020 het economisch klimaat in de komende maanden aanzienlijk negatiever in. | Zal verder wegzakken in april   | Ongeveer 90% van de respondenten had al gereageerd op de enquête voordat de vergaande maatregelen tegen de verspreiding van COVID (12 maart) van kracht werden.   |
| Faillissementen  | 271 (feb '20)<br>60 (W12)<br>44 (W13, 23-29 mrt)   | 69 (W14, 30 mrt-5 apr)<br>232 (afgelopen 4 weken)  | Trend is vooralsnog vlak sinds begin 2019. Oploop vermoedelijk later zichtbaar in cijfers                         | Veruit de meeste in de horeca, 15, het hoogste aantal faillissementen per week in deze branche tot nu toe in 2020. Rechtbanken nemen enkel nog zelf aangevraagde faillissementen in behandeling: faillissementen kunnen hierdoor verborgen blijven. |
| Autoverkopen   | 116 dznd (2019K1)  | 103 dznd (2020K1)  | Vooraf 2020K2 zal een sterke daling tonen   | Het aantal autoverkopen is ten opzichte van vorig jaar met 11% gedaald.<br>Bron: BOVAG  |
| Inschrijvingen en opheffingen Kamer van Koophandel   | Week 6 maart:<br>6086 inschrijvingen<br>2763 opheffingen   | Week 28 maart:<br>4410 inschrijvingen<br>4358 opheffingen  | Inschrijvingen gaan dalen   | Het aantal inschrijvingen per week daalt en de opheffingen stijgen.   |
| Betalingsverkeer: iDeal en pin-transacties   | 105.000 (W11)<br>105.000 (W12)<br>80.000 (W13)   | Aantal betalingen: 80.000 (W14, 30 mrt-5 apr)  | Het wekelijkse aantal pintransacties is met 25% gedaald. De omzet via pinnen met 20%.                             | Het aandeel contactloos betalen is met 10% gestegen. Het aantal iDEAL-betalingen in webwinkels lag in W14 45% hoger dan in dezelfde periode vorig jaar.   |
| Elektriciteitsconsumptie   |  | Het elektriciteitsverbruik is met omstreeks 20% gedaald tov de periode voor corona, en teruggevallen tot het niveau dat normaal in het weekend gebruikelijk is.  |   | CBS kijkt of het mogelijk is om uit te splitsen naar sectoren.  |
| Nog geen export/Importcijfers, daarom Purchasing Managers Index (PMI) van de belangrijkste handelspartners | In februari:<br>- Eurozone: 51,6<br>- Duitsland: 50,7<br>- VK: 53,0<br>- Frankrijk: 51,9<br>- VS: 49,6 | In maart:<br>- Eurozone: 29,7<br>- Duitsland: 35,0<br>- VK: 37,1<br>- Frankrijk: 28,9<br>- VS: 40,9  |   | De PMI meet de activiteiten van de inkoopmanagers en geldt als de eerste redelijk betrouwbare indicator voor de ontwikkeling van de economie. Een getal lager dan 50 duidt op krimp. Bron: markit   |



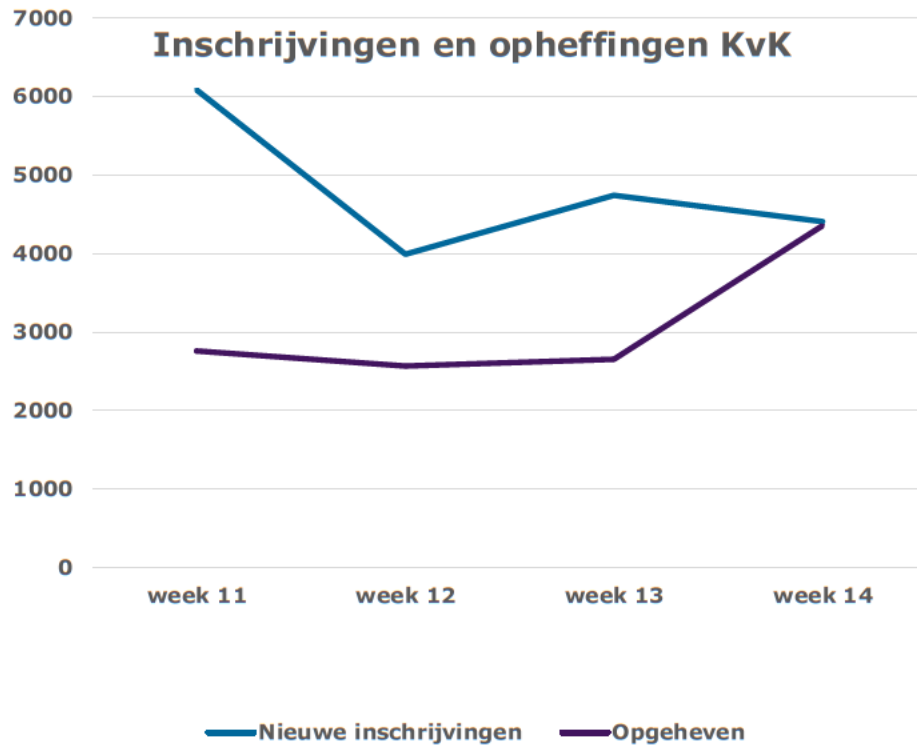
# Kengetallen - Economie

## Zakelijke financiering (cijfers NvB)

| Maatregelen   | Aantal                                       |
|---|--|
| <b>Bereik gezamenlijke maatregel banken (tot 6 maanden en tot 2,5mln) uitstel aflossingen</b> | > 175.000 klanten                            |
| <b>Aantal klanten dat tot nu toe uitstel van aflossing gekregen heeft</b>                     | > 70.000 klanten (90% aanvragen gehonoreerd) |
| <b>Totaalbedrag tot nu toe uitgestelde aflossingen:</b>                                       | 1,69 miljard euro (en oplopend)              |

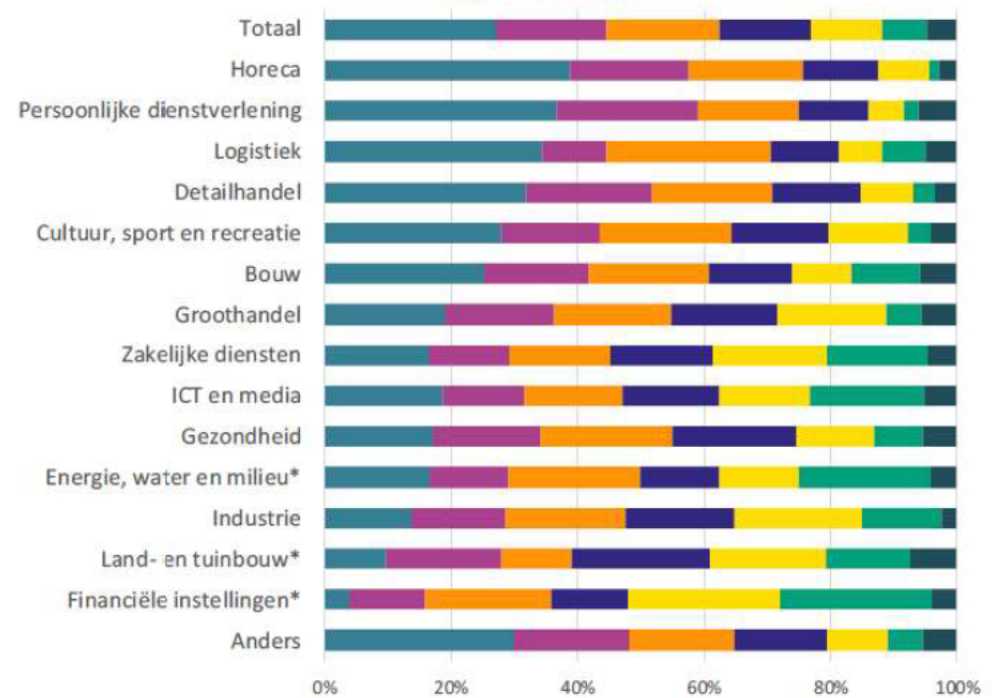


# Uitgelicht - Economie



## Flitspeiling KvK

Verwacht je (met jouw bedrijf) in financiële moeilijkheden te komen als gevolg van de coronacrisis?

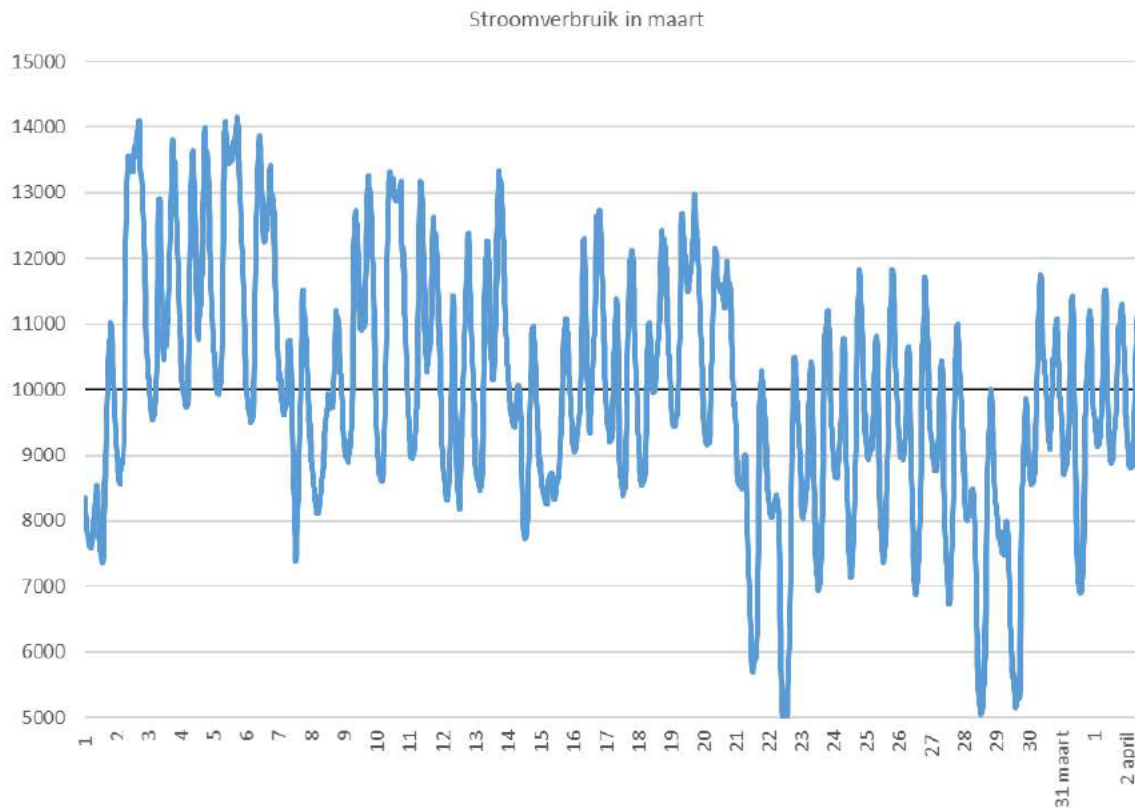


Verwacht je (met jouw bedrijf) in financiële moeilijkheden te komen als gevolg van de coronacrisis?  
Basis: alle deelnemers aan Flitspeiling 1 (n=10.198)

- Ik zit nu al in financiële moeilijkheden
- Ja, binnen 2 weken
- Ja, over 2 tot 4 weken
- Ja, over 1 tot 2 maanden
- Ja, over 2 maanden of later
- Nee, ik verwacht niet of nauwelijks financiële moeilijkheden
- Weet ik niet



# Uitgelicht - Economie



## Waar vinden meer of minder pinbetalingen plaats?

Vershil in aantal transacties op vrijdag 27 maart t.o.v. vergelijkbare dag in 2019

| Soort pinlocatie  | Vershil     |
|---|-------------|
| <b>Totaal alle locaties</b>                               | <b>-35%</b> |
| <b>Levensbehoeften</b>                                    | <b>-11%</b> |
| Supermarkten  | -8%         |
| Overige voedingswinkels (incl. tabakswinkels)             | -14%        |
| Welzijn (drogisterijen, apotheken, etc.)                  | -37%        |
| <b>Uiterlijk</b>  | <b>-84%</b> |
| Kleding, schoenen, accessoires, sieraden                  | -81%        |
| Persoonlijke verzorging                                   | -93%        |
| <b>Vrijetijd (spullen)</b>                                | <b>-30%</b> |
| Speelgoedwinkels  | -24%        |
| Boeken & muziek   | -23%        |
| Sport- en fietswinkels                                    | -47%        |
| Elektronicawinkels  | -19%        |
| <b>Doe-het-zelf (incl. interieur)</b>                     | <b>0%</b>   |
| <b>Overige non-food winkels</b>                           | <b>-21%</b> |
| <b>Vrijetijd (locaties)</b>                               | <b>-82%</b> |
| Cafés & restaurants                                       | -79%        |
| Overig (pretpark, bios, hotels, theater, sportclub, etc.) | -96%        |
| <b>Vervoer</b>  | <b>-49%</b> |
| Tankstations & parking                                    | -42%        |
| Openbaar vervoer  | -83%        |

Bron: ING



## Kengetallen - Arbeidsmarkt

| Indicatoren                 | Was   | Huidig                   | Prognose  | Toelichting   |
|-----------------------------|---|--------------------------|---|---|
| Aantal werkenden            | 9.057 dznd (feb '20)<br>9.059 dznd (jan '20)<br>9.028 dznd (dec '19)                        |                          | Zal afnemen.  | De cijfers van maart worden bekend gemaakt op 16 april.   |
| Aantal werklozen            | 274 dznd (feb '20)<br>284 dznd (jan '20)<br>302 dznd (dec '19)                              |                          | Zal toenemen, met name voor groepen met een flexcontract.                         | De cijfers van maart worden bekend gemaakt op 16 april.<br><br>Voor flexwerkers wordt gevreesd dat zij hun baan verliezen. FNV schat in dat de banen van omstreeks 800 duizend flexwerkers in gevaar zijn. CNV becijfert dat de helft van de uitzendkrachten, circa 130 duizend, bijna geen werk of geen werk meer heeft.<br><br><a href="#">NRC</a> peilde bij 32 gemeentes het aantal aanvragen bijstandsuitkering: bij de helft (stijging +50% of meer), bij 3 (geen stijging) en 6 (lichte stijging) in de afgelopen weken. |
| Aantal nieuwe aanvragen WW* | 27.014 (W14)<br>29.258 (W13)<br>20.007 (W12)<br>6.419 (W11)<br>7.868 (W10)<br>11.028 (W9)   | 19.757 (W15, 6 – 12 apr) | Het is vooralsnog onduidelijk of de stijging doorzet.                             | Het aantal aanvragen WW steeg van W11 (9 – 15 mrt) op W12 (212%), en van W12 op W13 (46%). Daarna daalde de nieuwe ww-aanvragen. Van W13 op W14 bedroeg de daling 8% en van W14 op W15 bedroeg de daling 27%.   |
| Aantal nieuwe meldingen ZW* | 12.695 (W14)<br>13.319 (W13)<br>19.131 (W12)<br>11.871 (W11)<br>10.674 (W10)<br>13.574 (W9) | 8.317 (W15, 6 – 12 apr)  | Het is vooralsnog onduidelijk of er weer een piek in ZW-meldingen op gaat treden. | Het aantal meldingen ZW is na een stijging in W12 (16-22 mrt) weer op het gebruikelijke niveau.   |

\* Dit zijn conceptcijfers. Gezien de snelheid van productie is het niet mogelijk een validatieslag te maken. De cijfers zijn evenwel goed bruikbaar om een trend op weekbasis te analyseren.



## Kengetallen - Internationaal

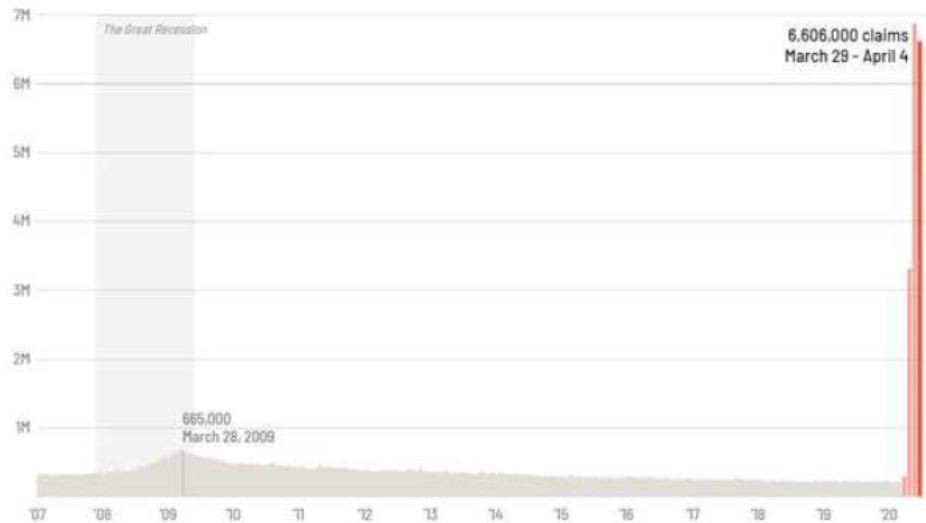
- Het aantal werkloosheidsaanvragen in de VS blijft hoog. Afgelopen week waren er weer 6,6 miljoen nieuwe aanvragen, waarmee het totaal van de afgelopen drie weken op ruim 16 miljoen komt. Hierdoor ligt de werkloosheid nu naar verwachting al boven de 10%.
- De composite leading indicator (CLI) van de OESO voor alle OESO-landen (plus 6 grote niet-leden) is in maart met 0,6 punt gedaald tot 99,0. Voor de eurozone is deze met 1.2 punt gedaald tot 98.2, (100 is gemiddeld). Voor de eurozone was dit een sterkere maandelijkse daling dan tijdens de financiële crisis, toen daalde de CLI tot 96,4.

|            | BBP-groei<br>in % jaar op jaar |         |         | Inflatie<br>in % jaar op jaar |        |        |        | Werkloosheid<br>als % beroepsbevolking <sup>1</sup> |         |        | Inkoopmanagerindex<br>(PMI)<br>> 50 duidt op groei |        |        |
|------------|--------------------------------|---------|---------|-------------------------------|--------|--------|--------|---|---------|--------|--|--------|--------|
|            | K2 2019                        | K3 2019 | K4 2019 | headline                      | kern   |        |        | jan   | feb     | mrt    | jan  | feb    | mrt    |
|            |                                |         |         | mrt                           | jan    | feb    | mrt    |   |         |        |  |        |        |
| VS         | ↓ 2,0%                         | ↑ 2,1%  | ⇒ 2,1%  | -                             | ↑ 1,7% | ↑ 1,8% | -      | ↑ 3,6%  | ↓ 3,5%  | ↑ 4,4% | ↑ 53,3   | ↓ 49,6 | ↓ 40,9 |
| China      | ↓ 6,2%                         | ↓ 6,0%  | ⇒ 6,0%  | -                             | ↑ 1,5% | ↓ 1,0% | -      | -   | -       | -      | ↓ 51,9   | ↓ 27,5 | ↑ 46,7 |
| Japan      | ↑ 2,3%                         | ↓ 0,1%  | ↓ -7,1% | -                             | ↓ 0,8% | ↓ 0,6% | -      | ↑ 2,3%  | ⇒ 2,3%  | -      | ↑ 50,1   | ↓ 47,0 | ↓ 36,2 |
| VK         | ↓ 1,3%                         | ⇒ 1,3%  | ↓ 1,1%  | -                             | ↑ 1,6% | ↑ 1,7% | -      | ⇒ 3,8%  | ↑ 3,9%  | -      | ↑ 53,3   | ↓ 53,0 | ↓ 36,0 |
| Eurogebied | ↓ 1,2%                         | ↑ 1,3%  | ↓ 1,0%  | ↓ 0,7%                        | ↓ 1,1% | ↑ 1,2% | ↓ 1,0% | ⇒ 7,4%  | ↓ 7,3%  | -      | ↑ 51,3   | ↑ 51,6 | ↓ 29,7 |
| Duitsland  | ↓ 0,3%                         | ↑ 0,6%  | ↓ 0,4%  | ↓ 1,3%                        | ↓ 1,3% | ↑ 1,4% | ↓ 1,3% | ⇒ 3,2%  | ⇒ 3,2%  | -      | ↑ 51,2   | ↓ 50,7 | ↓ 35,0 |
| Frankrijk  | ↑ 1,5%                         | ⇒ 1,5%  | ↓ 0,9%  | ↓ 0,7%                        | ↓ 0,9% | ↑ 1,2% | ↓ 0,6% | ⇒ 8,2%  | ↓ 8,1%  | -      | ↓ 51,1   | ↑ 52,0 | ↓ 28,9 |
| Italië     | ↑ 0,4%                         | ↑ 0,5%  | ↓ 0,0%  | ↓ 0,1%                        | ↓ 0,5% | ⇒ 0,5% | ⇒ 0,5% | ⇒ 9,8%  | ↓ 9,7%  | -      | ↑ 50,4   | ↑ 50,7 | ↓ 20,2 |
| Nederland  | ↑ 1,9%                         | ↑ 2,0%  | ↓ 1,6%  | ↓ 1,1%                        | ↓ 2,0% | ↓ 1,8% | ⇒ 1,8% | ↓ 3,0%  | ↓ 2,9%  | -      | -  | -      | -      |
| Spanje     | ↓ 2,0%                         | ↓ 1,9%  | ↓ 1,8%  | ↓ 0,2%                        | ⇒ 1,1% | ↑ 1,3% | -      | ⇒ 13,7%   | ↓ 13,6% | -      | ↓ 51,5   | ↑ 51,8 | ↓ 26,7 |



## Unemployment claims continue to surge due to coronavirus

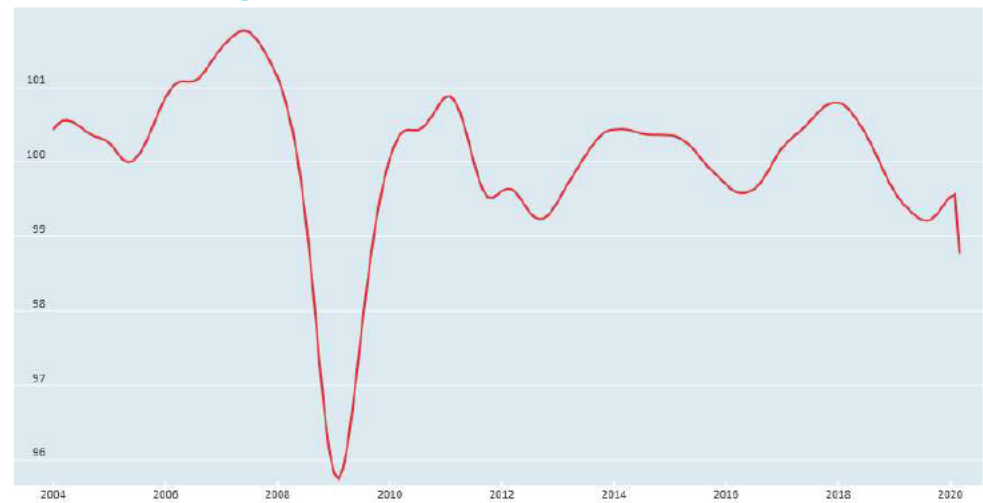
It was the second largest number of initial unemployment claims in history, since the Department of Labor started tracking the data in 1967.



Note: Seasonally adjusted claims

Source: US Department of Labor  
Graphic: Annalyn Kurtz and Tal Yellin, CNN

## Ontwikkeling CLI OESO





## Uitgelicht - Onderzoek

- Rabobank en ING verwachten in hun nieuwe ramingen stevige krimp van de Nederlandse economie. ING verwacht een krimp van 6 tot 8 procent als het virus snel onder controle komt. Rabobank verwacht in hun basisscenario (waarbij de corona-beperkende maatregelen tot 1 juni worden voortgezet) een krimp van 5%.
- De verlenging van de beperkende coronamaatregelen en de economische onzekerheid lijken op dit moment geen verdere negatieve effecten te hebben op de woningmarkt. Dit blijkt uit consumentenonderzoek en gebruikersdata van [Funda](#). Integendeel, een groeiende groep woningzoekers en -verkopers geeft aan dat zij nog steeds – of zelfs meer – gemotiveerd is om te kopen of verkopen t.o.v. het vorige onderzoek.
- Het [Nibud](#) onderzocht de inkomensterugval. Bijna 20% van de Nederlanders ervaarde in maart een inkomensterugval als gevolg van de coronacrisis. 21% verwacht die ook in april. Onder hen zijn met name jongeren, zelfstandigen en flexwerkers.
- [Motivaction](#) liet zien dat de baan zekerheid is afgenomen. 64% zegt zeker te zijn van zijn contract. Een week geleden was dat 72%.
- Bijna 85% van door [ONL](#) ondervraagde ondernemers heeft liquiditeitsproblemen of verwacht die binnen enkele maanden.
- Het aantal vacatures op de website van monsterboard is in twee weken gedaald met ongeveer 22%, zo melden [Belfi en Borghans in de ESB](#). Dat is even fors als de daling in het eerste kwartaal van de kredietcrisis. Onderzoek van vacaturesite Indeed sluit hier op aan (daling van 23% t.o.v. vorig jaar), vooral in de horeca (-53%) en toerisme (-48%).



## Uitgelicht – Onderzoek (2)

- > **Werkomstandigheden**: FNV schat het aantal mensen dat niet veilig werkt (geen 1.5 meter afstand) — buiten de zorg — op een miljoen. VNO-NCW herkent het getal van een miljoen dat FNV noemt niet. CNV zegt ook dat ze overstelpt worden door meldingen van leden. De meldingen komen vooral uit de groot- en detailhandel, de supermarkten en distributie, maar ook uit de industrie, nutsbedrijven, afvalverwerking en de zakelijke dienstverlening ([FD](#)).



## Voortgang sociaaleconomische maatregelen

| Maatregelen   | Aantal  | Bedragen  | Voortgang uitvoering/ knelpunten   |
|---|---|---|--|
| <b>NOW (Noodmaatregel Overbrugging Werkgelegenheid), totaalaantallen</b>                | 78.000 aanvragen (10 apr)<br>75.000 aanvragen (9 apr)<br>67.000 aanvragen (8 apr)<br>56.500 aanvragen (7 apr)<br>38.000 aanvragen (6 apr)   | De 78.000 aanvragen zijn goed voor een voorschot van 1,3 miljard euro en een totaalbedrag van 5 miljard euro. | De NOW-regeling is op maandag 6 april gestart. Het aantal aanvragen is vanaf de eerste dag elke dag gedaald. Let op: de cijfers van de laatste dag betreffen een tussentijdse peiling van de stand om 16:00. Morgen worden de cijfers geüpdatet.   |
| <b>Tozo (Tijdelijke overbruggingsregeling zelfstandig ondernemers), totaalaantallen</b> | 97.000 aanvragen (8 apr)<br>61.500 aanvragen (1 apr)<br>9.500 aanvragen (25 mrt)  |   | SZW werkt op dit momenteel aan een informatiestructuur tussen gemeenten en het Rijk. Gemeenten wordt gevraagd dagelijks te rapporteren over het aantal aanvragen voor de TOZO. De steekproef dekt 133 van de 154 bevroegde gemeenten. 40% van de zelfstandigen in Nederland woont in deze 133 gemeenten.<br><br>De wekelijkse stijging van het aantal aanvragen lijkt af te nemen.   |
| <b>De mogelijkheden tot uitstel van betaling</b>  | 22.500 ondernemingen (9 apr)<br>11.000 ondernemingen (2 apr)  | Totaalbedrag: € 736 miljoen (9 apr)   | Verwachting is dat dit aantal zeer sterk zal gaan oplopen. Vermoedelijk honderdduizenden ondernemingen zullen hiervan gebruik maken. De eerste ondernemingen zijn binnen op aanslagbasis (paar procent), op aangiftebasis zal waarschijnlijk het overgrote deel vanaf volgende week binnenkomen in de gegevens van de Belastingdienst.   |
| <b>Kinderopvang</b>   | <u>Vraag:</u> 80.000 kinderen in de (nood)opvang (week 14).<br><u>Aanbod:</u> Er zijn op dit moment voldoende pedagogisch medewerkers beschikbaar.<br><u>Financiële houdbaarheid sector</u><br><b>Aantal opzeggingen</b> - klein deel v.d. ouders - varieert van enkele opzeggingen tot 50% meer dan normaal - heeft contracten opgezegd.<br><b>Niet betalende ouders:</b> 1-5% niet-betalende ouders. Dit lijkt niet veel af te wijken van normale tijden. | Voor de compensatie regeling eigen bijdragen Kinderopvang wordt 175 mlj. uitgetrokken.                        | <u>Vraag:</u> de vraag naar de noodopvang is de afgelopen weken sterk toegenomen, van 5-10 % in de eerste weken, naar nu 10-tot lokale uitschieters van 20%. Dit is gegeven de capaciteit nog wel realiseerbaar. De verwachting is dat dit percentage de komende weken nog wat zal stijgen<br>Knelpunt: (grote) uitbreiding van cruciale beroepenlijst waardoor vraag drastisch toeneemt.<br><br><u>Aanbod:</u> waar locaties het vanwege de beperkte omvang niet redden, wordt onder regie van de gemeente opvang geclusterd. Knelpunten: Afname personele capaciteit door toename ziekteverzuim en/of toenemend aantal medewerkers wat weigert te werken. Op het moment dat de scholen en kinderopvang waar opengaan komt er meer druk te staan op de kinderopvang, doordat de PM-ers weer ingezet worden in de reguliere kinderopvang en daarnaast ook ingezet worden voor de noodopvang.<br><br><u>Financiële houdbaarheid sector:</u> Op basis van input vanuit de branchepartijen kinderopvang en de Belastingdienst. Knelpunten: kinderopvangorganisaties vallen om waardoor het aanbod kleiner wordt en naarmate het langer duurt gaan ouders mogelijk toch contracten opzeggen. |



## Voortgang sociaaleconomische maatregelen

| Maatregelen   | Aantal   | Bedragen  | Voortgang uitvoering/ knelpunten   |
|---|--|---|--|
| <b>De schuldhulpverlening.</b>  | Verzoeken tot toelating WSNP:<br>334 (Jan '20)<br>275 (Feb '20)<br>201 (Maart '20) |   | NVVK heeft een enquête in week 13 uitgezet over de toestroom naar schuldhulpverlening in de corona-crisis. Eerste beeld: veel zzp-ers, minder burgers. Dat laatste komt waarschijnlijk door het wegvallen van de fysieke loketten en huisbezoeken, waardoor instroom door vroegsignalering en van laaggeletterden en mensen die de Nederlandse taal niet machtig zijn, afneemt. NVVK gaat in de komende weken hiermee door.<br><br>In aanvulling hierop voorstel om aanvragen dwangakkoorden te monitoren. Verwachting is dat deze, in tegenstelling tot toelating WSNP (vanwege lang voortraject) gaan stijgen. |
| <b>Aanvragen voor ondersteuning uit het calamiteitenfonds Voedselbank Nederland</b> | 5 aanvragen – 4 toekenningen (9 april)   | Eenmalige subsidieverstrekking van € 4mil calamiteitenfonds | Interview in <a href="#">Nederlands Dagblad</a> met Voorzitter Voedselbank NL (10 april): hij voorspelt dat de voedselbanken door de coronacrisis extra klanten krijgen,. Bij het huidige aantal van 151.000 klanten, komt dat neer op tienduizenden extra bezoekers.<br><br>Kunnen geen realtime update krijgen van gebruikers voedselbanken i.v.m. organisatie structuur voedselbanken (170 separate stichtingen). Voedselbank Nederland geeft wel aan signalen te ontvangen van sommige voedselbanken dat het aantal nieuwe klanten toeneemt.   |
| <b>BMKB-C</b>   | 9.150 aanvragen waarvan 334 gehonoreerd  | 34 miljoen euro gehonoreerd                                 | Cijfers NVB, maar die lopen nog wat achter. Gemiddeld aanvraagbedrag: EUR 175.000,-  |
| <b>Qredits</b>  | 4726 aanvragen tot uitstel van betaling  | 82% van de subsidie van € 4 miljoen is gebruikt             | De meeste uitstelverzoeken zijn in de zorg, detailhandel en horeca. Van de 6000 ondernemers waar budget voor is hebben 4025 ondernemers (tot vorige week nog 3533) in totaal uitstel gevraagd.   |
| <b>Compensatieregeling (TOGS), totaalaantallen</b>                                  | 90.000 (13 april)  |   | Uit de flitspeiling van de KvK blijkt dat ondernemers deze regeling het meest relevant vinden.   |



## Voortgang sociaaleconomische maatregelen

| Maatregelen   | Aantal  | Bedragen  | Voortgang uitvoering/ knelpunten  |
|---|---|---|---|
| <b>NOW (Noodmaatregel Overbrugging Werkgelegenheid), totaalaantallen</b>                | 65.000 aanvragen (8 apr)<br>56.500 aanvragen (7 apr)<br>38.000 aanvragen (6 apr)  | De eerste voorschotten zijn overgemaakt. Het gaat om omstreeks €230 miljoen (op een totaalvoorschot van €700 miljoen) voor 9.000 aanvragen. | De NOW-regeling is op maandag 6 april gestart. Het aantal aanvragen is vanaf de eerste dag elke dag gedaald. Let op: de cijfers van de laatste dag betreffen een tussentijdse peiling van de stand om 16:00. Morgen worden de cijfers geüpdatet.<br><br>De verwachting is dat een aantal grote bedrijven de NOW nog moeten gaan aanvragen.<br><br>Als alle aanvragen gehonoreerd worden met dezelfde bedragen als de nu gehonoreerde 9.000 aanvragen, dan komt het totaalbedrag voor de nu reeds aangevraagde subsidies neer op een bedrag van omstreeks 5 miljard euro (als de subsidies uiteindelijk worden vastgesteld)."  |
| <b>Tozo (Tijdelijke overbruggingsregeling zelfstandig ondernemers), totaalaantallen</b> | 97.000 aanvragen (8 apr)<br>61.500 aanvragen (1 apr)<br>9.500 aanvragen (25 mrt)  |   | SZW werkt op dit momenteel aan een informatiestructuur tussen gemeenten en het Rijk. Gemeenten wordt gevraagd dagelijks te rapporteren over het aantal aanvragen voor de TOZO. De steekproef dekt 133 van de 154 bevestigde gemeenten. 40% van de zelfstandigen in Nederland woont in deze 133 gemeenten.<br><br>De wekelijkse stijging van het aantal aanvragen lijkt af te nemen.   |
| <b>De mogelijkheden tot uitstel van betaling</b>  | 22.500 ondernemingen (9 apr)<br>11.000 ondernemingen (2 apr)  | Totaalbedrag: € 736 miljoen (9 apr)   | Verwachting is dat dit aantal zeer sterk zal gaan oplopen. Vermoedelijk honderdduizenden ondernemingen zullen hiervan gebruik maken. De eerste ondernemingen zijn binnen op aanslagbasis (paar procent), op aangiftebasis zal waarschijnlijk het overgrote deel vanaf volgende week binnenkomen in de gegevens van de Belastingdienst.  |
| <b>Kinderopvang</b>   | <u>Vraag:</u> 80.000 kinderen in de (nood)opvang (week 14).<br><u>Aanbod:</u> Er zijn op dit moment voldoende pedagogisch medewerkers beschikbaar.<br><u>Financiële houdbaarheid sector</u><br><b>Aantal opzeggingen</b> - klein deel v.d. ouders - varieert van enkele opzeggingen tot 50% meer dan normaal - heeft contracten opgezegd.<br><b>Niet betalende ouders:</b> 1-5% niet-betalende ouders. Dit lijkt niet veel af te wijken van normale tijden. | Voor de compensatie regeling eigen bijdragen Kinderopvang wordt 175 mlj. uitgetrokken.  | <u>Vraag:</u> de vraag naar de noodopvang is de afgelopen weken sterk toegenomen, van 5-10 % in de eerste weken, naar nu 10-tot lokale uitschieters van 20.%. Dit is gegeven de capaciteit nog wel realiseerbaar. De verwachting is dat dit percentage de komende weken nog wat zal stijgen<br>Knelpunt: (grote) uitbreiding van cruciale beroepenlijst waardoor vraag drastisch toeneemt.<br><br><u>Aanbod:</u> waar locaties het vanwege de beperkte omvang niet redden, wordt onder regie van de gemeente opvang geclusterd. Knelpunten: Afname personele capaciteit door toename ziekteverzuim en/of toenemend aantal medewerkers wat weigert te werken. Op het moment dat de scholen en kinderopvang waar opengaan komt er meer druk te staan op de kinderopvang, doordat de PM-ers weer ingezet worden in de reguliere kinderopvang en daarnaast ook ingezet worden voor de noodopvang.<br><br><u>Financiële houdbaarheid sector:</u> Op basis van input vanuit de branchepartijen kinderopvang en de Belastingdienst. Knelpunten: kinderopvangorganisaties vallen om waardoor het aanbod kleiner wordt en naarmate het langer duurt gaan ouders mogelijk toch contracten opzeggen. |



## Voortgang sociaaleconomische maatregelen

| Maatregelen   | Aantal   | Bedragen  | Voortgang uitvoering/ knelpunten   |
|---|--|---|--|
| <b>De schuldhulpverlening.</b>  | Verzoeken tot toelating WSNP:<br>334 (Jan '20)<br>275 (Feb '20)<br>201 (Maart '20) |   | NVVK heeft een enquête in week 13 uitgezet over de toestroom naar schuldhulpverlening in de corona-crisis. Eerste beeld: veel zzp-ers, minder burgers. Dat laatste komt waarschijnlijk door het wegvallen van de fysieke loketten en huisbezoeken, waardoor instroom door vroegsignalering en van laaggeletterden en mensen die de Nederlandse taal niet machtig zijn, afneemt. NVVK gaat in de komende weken hiermee door.<br><br>In aanvulling hierop voorstel om aanvragen dwangakkoorden te monitoren. Verwachting is dat deze, in tegenstelling tot toelating WSNP (vanwege lang voortraject) gaan stijgen. |
| <b>Aanvragen voor ondersteuning uit het calamiteitenfonds Voedselbank Nederland</b> | 5 aanvragen – 4 toekenningen (9 april)   | Eenmalige subsidieverstrekking van € 4mil calamiteitenfonds | Sinds 01-04 kunnen er aanvragen met terugwerkende kracht ingediend worden bij het calamiteitenfonds.<br><br>Kunnen geen realtime update krijgen van gebruikers voedselbanken i.v.m. organisatie structuur voedselbanken (170 separate stichtingen). Voedselbank Nederland geeft wel aan signalen te ontvangen van sommige voedselbanken dat het aantal nieuwe klanten toeneemt.  |
| <b>BMKB-C</b>   | 9.150 aanvragen waarvan 334 gehonoreerd  | 34 miljoen euro gehonoreerd                                 | Cijfers NVB, maar die lopen nog wat achter. Gemiddeld aanvraagbedrag: EUR 175.000,-  |
| <b>Qredits</b>  | 4726 aanvragen tot uitstel van betaling  | 82% van de subsidie van € 4 miljoen is gebruikt             | De meeste uitstelverzoeken zijn in de zorg, detailhandel en horeca. Van de 6000 ondernemers waar budget voor is hebben 4025 ondernemers (tot vorige week nog 3533) in totaal uitstel gevraagd.   |
| <b>Compensatieregeling (TOGS)</b>   |  |   | Uit de flitspeiling van de KvK blijkt dat ondernemers deze regeling het meest relevant vinden.   |



## Caribische delen van het Koninkrijk per land

| Maximaal controleren (incl. zorg kwetsbare personen) | Bonaire | St. Eustatius | Saba   | Curaçao  | Aruba    | Sint Maarten |
|--|---------|---------------|--------|----------|----------|--------------|
| Aantal positief geteste mensen                       | 0       | 2             | 2      | 14       | 92       | 50           |
| Aantal ziekenhuisopnamen                             | 0       | 0             | 0      | 1        | onbekend | 2            |
| Aantal patiënten op IC                               | n.v.t.  | n.v.t.        | n.v.t. | onbekend | 3        | onbekend     |
| Aantal patiënten overleden                           | 0       | 0             | 0      | 1        | 0        | 8            |
| Beschikbaarheid IC bedden voor Corona                |         |               |        |          |          |              |
| Beschikbaarheid zorgpersoneel                        |         |               |        |          |          |              |
| Beschikbaarheid hulpmiddelen                         |         |               |        |          |          |              |
| Testcapaciteit                                       |         |               |        |          |          |              |
| Continuïteit acute zorg in de regio                  |         |               |        |          |          |              |
| Interinsulair patiëntenvervoer                       |         |               |        |          |          |              |
| Continuïteit meest vitale processen                  | Bonaire | St. Eustatius | Saba   | Curaçao  | Aruba    | St. Maarten  |
| Openbare orde en veiligheid                          |         |               |        |          |          |              |
| Grenstoezicht / opvang migratiestromen               |         |               |        |          |          |              |
| Voedselvoorziening                                   |         |               |        |          |          |              |
| Transport van en naar eilanden (vracht)              |         |               |        |          |          |              |
| Nutsvoorzieningen (water, gas, elektra)              |         |               |        |          |          |              |
| Noodzakelijke overheidsprocessen                     |         |               |        |          |          |              |



## Caribische delen van het Koninkrijk per land

| Sociaal-economische kengetallen  | Bonaire  | Sint Eustatius   | Saba             | Curaçao                | Aruba                  | Sint Maarten           |
|--|--|------------------|------------------|------------------------|------------------------|------------------------|
| Aantal binnenkomende toeristen<br>- Februari<br>- Maart<br>- April (peildatum) |  |                  |                  | April: 0               | April: 0               | April: 0               |
| Raming BBP (incl. bron)  | n.v.t.   | n.v.t.           | n.v.t.           |                        |                        |                        |
| Raming liquiditeitspositie   | n.v.t.   | n.v.t.           | n.v.t.           |                        |                        |                        |
| Deviezenreserve  | n.v.t.   | n.v.t.           | n.v.t.           |                        |                        |                        |
| Aantal faillissementen (peildatum)   |  |                  |                  |                        |                        |                        |
| Aantal werklozen geregistreerd (peildatum)                                     | Niet beschikbaar   | Niet beschikbaar | Niet beschikbaar | (nog) niet beschikbaar | (nog) niet beschikbaar | (nog) niet beschikbaar |
| Aantal aanvragen onderstand  | Nieuwe aanvragen week 15: 12   |                  |                  |                        |                        |                        |
| Instroom vreemdelingen geregistreerd   |  | n.v.t.           | n.v.t.           |                        |                        | n.v.t.                 |
| Aantal kinderopvang cruciale beroepen  | 134  |                  |                  | n.v.t.                 | n.v.t.                 | n.v.t.                 |
| Aantal personen met loondervingsuitkering                                      | 621 (7/4): 26 gewezen werknemers, 105 zzp-ers en 490 werknemers door werkgever |                  |                  | n.v.t.                 | n.v.t.                 | n.v.t.                 |
| Aantal aanvragen noodloket ondernemers   |  |                  |                  | n.v.t.                 | n.v.t.                 | n.v.t.                 |
| Aantal uitstel van belastingbetaling   |  |                  |                  | n.v.t.                 | n.v.t.                 | n.v.t.                 |
| Aantal aanvragen BMKB en GO-regeling   |  |                  |                  | n.v.t.                 | n.v.t.                 | n.v.t.                 |
| Aantal aanvragen Qredits   |  |                  |                  | n.v.t.                 | n.v.t.                 | n.v.t.                 |



## Caribische delen van het Koninkrijk per land

| Bijstandsverzoeken | Bonaire | Sint Eustatius | Saba | Curaçao | Aruba | St. Maarten |
|--------------------|---------|----------------|------|---------|-------|-------------|
| Aantal ontvangen   | 3       | 4              | 3    | 7       | 6     | 7           |
| Aantal afgedaan    | 2       | 3              | 2    | 3       | 3     | 3           |
| Aantal toegekend   | 2       | 2              | 2    | 2       | 2     | 2           |

| Maatschappelijke effecten                                   | Bonaire | St. Eustatius | Saba  | Curaçao | Aruba  | St. Maarten |
|---|---------|---------------|-------|---------|--------|-------------|
| Draagvlak voor aanpak/maatregelen                           | Green   | Green         | Green | Green   | Green  | Green       |
| Opvolging: Houden mensen zich aan de maatregelen?           | Green   | Green         | Green | Green   | Green  | Green       |
| Handhaafbaarheid  | Green   | Green         | Green | Green   | Green  | Yellow      |
| Signalen van maatschappelijke onrust/openbare-ordeproblemen | Green   | Green         | Green | Green   | Yellow | Green       |
| Impact van maatregelen op de samenleving                    | Red     | Red           | Red   | Red     | Red    | Red         |

N.B.: de Landen Aruba, Curaçao en Sint Maarten zijn primair zelf verantwoordelijk voor de te nemen (mitigerende) maatregelen in het kader van COVID-19.

# Maatschappelijk effect



| Maatschappelijke ontwikkelingen                                       | Huidig   |
|---|--|
| Draagvlak voor maatregelen in de samenleving                          | <ul style="list-style-type: none"> <li>• Er is brede waardering voor het kabinet en experts.</li> <li>• Effecten van de maatregelen worden steeds beter zichtbaar. De afname in het aantal ziekenhuis- en IC-opnames hebben een positieve invloed op het bewustzijn en draagvlak voor de beperkende maatregelen.</li> <li>• Door het succes van de maatregelen zou de bevolking minder snel geneigd kunnen zijn zich eraan te blijven committeren. Anderzijds biedt dit succes ook een stimulans ermee door te gaan.</li> <li>• (Uitwerking) steunmaatregelen staan bloot aan maatschappelijke gevoelens van ongelijkheid/onrechtvaardigheid.</li> <li>• Berichtgeving over maatregelen in het buitenland (verlichte regimes, gebruik mondkapjes) en onderzoeksuitkomsten (groter aandeel asymptomatische besmettingen) en optreden experts en publieke figuren kunnen draagvlak aantasten.</li> <li>• Langzaamaan ook meer stemmen om afweging te maken tussen economie en gezondheid.</li> </ul>   |
| Opvolging: Houden mensen zich aan de maatregelen?                     | <ul style="list-style-type: none"> <li>• Maatregelen worden breed nageleefd. Uitzondering vormen enkele groepen (jongeren) die samenkomen, feesten organiseren of op andere wijze de maatregelen bewust niet naleven. De langere duur, de positieve berichten over de effecten, de komende vakanties en komende ramadan (24/4) kan de bereidheid tot naleving ondermijnen.</li> <li>• In het Paasweekend aandacht voor overlast van de jeugd (samenstelling en groepen die regels niet ter harte nemen). De 1,5m regel werd (m.n. door volwassenen) goed nageleefd, de blijf-thuisregel vraagt meer aandacht.</li> <li>• Uithoudingsvermogen van de jeugd om regels op te volgen wordt door het mooie weer en de lange (onbekende) termijn van de maatregelen op de proef gesteld. Hierbij worden handhavers uitgedaagd (spuugincidenten en mishandeling boa's Rotterdam).</li> <li>• Berichten op sociale media om bejaarden uit hun verpleeghuizen te halen en door familie in huis te verzorgen om te voorkomen dat ze besmet raken.</li> </ul> |
| Handhaafbaarheid  | <ul style="list-style-type: none"> <li>• Lokale overheden hebben mogelijkheden gekregen om over te gaan tot handhaving.</li> <li>• In het Paasweekend: daar waar maatregelen niet worden nageleefd, werd veelal overgegaan van waarschuwen op verbaliseren. Er wordt (extra) toezicht ingezet.</li> <li>• Sprake van niet essentieel grensverkeer in Noord-Limburg. Grenstoezicht door KMAR, Rijkswaterstaat en BOA. Extra controle langs de Maas.</li> <li>• Binnenwegen in de Bollenstreek afgesloten door te grote drukte.</li> <li>• Door de langere duur van maatregelen kan, bij afname bereidheid tot opvolging, meer druk komen op handhaving.</li> </ul>  |
| Signalen van maatschappelijke onrust/OOV-problemen                    | <ul style="list-style-type: none"> <li>• Aanhoudend tekort aan persoonlijke beschermingsmiddelen (PBM) in thuiszorg en verpleeghuizen leidt tot steeds meer kritiek.</li> <li>• Toename van meldingen huiselijk geweld.</li> <li>• Opportunisten en complotteners zijn eerder geneigd om wantrouwen om te zetten in activiteiten: brandstichting zendmasten in VK en NL.</li> <li>• De discussie over invoering van 'corona-apps' duurt – gevoed door politieke en maatschappelijk zorgen – voort.</li> </ul>  |
| Impact van maatregelen op de samenleving                              | <ul style="list-style-type: none"> <li>• Nu de beperkende maatregelen zijn verlengd zullen de gevolgen van de COVID-19 crisis voor meer mensen duidelijk (gezondheid, sociaal en economisch) worden.</li> <li>• Ook de aankondiging van een economische recessie maakt duidelijk dat de crisis na beteugeling van COVID-19 niet voorbij is.</li> <li>• Aandacht voor langere termijn perspectief, scenario's na 28 april. Er zijn veel vragen over de 1,5 meter economie. Is dat wel voldoende afstand? Is een dergelijk economie wel mogelijk/levensvatbaar?</li> </ul>   |
| Sociale-psychologische impact   | <ul style="list-style-type: none"> <li>• De groep Nederlanders die persoonlijk geraakt wordt door COVID-19 neemt toe.</li> <li>• Zorgpersoneel kan te maken krijgen met overbelasting en traumatische ervaringen, wat kan leiden tot burn-outs en Post-Traumatische Stress Stoornissen (PTSS).</li> <li>• Zorgen om eenzaamheid onder kwetsbare personen.</li> </ul>   |
| Hoe wordt totaalpakket maatregelen ervaren en waar zitten knelpunten? | <ul style="list-style-type: none"> <li>• Steun voor uitbreiding testen en testcapaciteit. Toename in de vraag om getest te worden loopt vooruit op de mogelijkheden.</li> <li>• Economische steunmaatregelen nemen in belang toe, dus ook de uitwerking en uitvoering daarvan (wie krijgt wel steun, wie niet, hoe lang, hoe veel).</li> <li>• Toename van gevoelens van ongelijkheid/onrechtvaardigheid bij met name economische steunmaatregelen. Opkomende belangengroepen kunnen leiden tot scheuren in collectieve steun.</li> <li>• Versoepelen van maatregelen in Europese landen deze week kan druk zetten op discussie over de duur en omvang van Nederlandse maatregelen.</li> <li>• (Internationale) wetenschappelijke discussie over COVID-19 zal voortduren, binnenlandse en buitenlandse kritiek op het gevoerde crisisbeleid zal niet verdwijnen.</li> </ul>  |
| Signalen van neveneffecten van de maatregelen                         | <ul style="list-style-type: none"> <li>• Aanhoudende angst dat verdringing in de gezondheidszorg zal leiden tot sterfgevallen die niet veroorzaakt zijn door Covid-19.</li> <li>• Aanhoudende angst dat mensen die zorg nodig hebben die niet gerelateerd is aan corona zich niet of te laat melden bij de huisarts of in het ziekenhuis.</li> </ul>   |



# Maatschappelijk effect (vervolg)

| Internationaal   | Was  | Huidig  | Toelichting aandachtspunten   |
|--|--|---|---|
| <b>Rode draad van besluiten van landen/internationale instanties</b> | 11.1   | 11.1  |   |
| Impact van maatregelen en adviezen Nederland op andere landen        | <ul style="list-style-type: none"> <li>[Redacted]</li> <li>Zeker stellen repatriëring, medisch transport en goederenvervoer bij maatregelen vliegverkeer.</li> <li>[Redacted]</li> <li>Zorgen over toerisme uit buurlanden.</li> <li>[Redacted]</li> </ul> <p>10.2a 11.1</p> | <ul style="list-style-type: none"> <li>[Redacted]</li> <li>In afwegingskader vliegverboden wordt dit geborgd en is aandacht voor actief vooraf informeren landen waarvoor vliegverboden gelden.</li> <li>Kamerbrief maatregelen vliegverkeer 9/4 zoekt aansluiting met Europees vliegverbod (tot 15/5).</li> <li>Communicatie ingezet om toerisme naar NL te voorkomen. In nauw overleg met buurlanden.</li> <li>Ministeries stemmen communicatie over derde landen met BZ af.</li> </ul> | <ul style="list-style-type: none"> <li>Maatregelen in meeste EU-landen gelijkgetrokken; bijvoorbeeld door sluiting scholen (22 LS), sluiting van openbare gelegenheden, zoals restaurants/café's (23 LS) en inperking bewegingsvrijheid.</li> <li>Beeldvorming internationaal: NL heeft zich ruimhartiger getoond in het helpen van andere LS, inclusief bereidheid extra geld ter beschikking te stellen om directe effecten pandemie het hoofd te bieden: Europees steunpakket 9/4</li> </ul> |
| Impact van maatregelen en adviezen andere landen op Nederland        | <ul style="list-style-type: none"> <li>Sluiting grenzen en vliegverboden in veel landen bemoeilijken terugkeer gestrande NL reizigers.</li> <li>Nauw overleg met BEL en DUI over grensoverschrijdende kwesties en grensproblematiek.</li> </ul>                              | <ul style="list-style-type: none"> <li>Convenant Bijzondere Bijstand Buitenland overeengekomen en in uitvoering. 25.000 personen ingeschreven. 22 repatriëringsvluchten uitgevoerd met ongeveer 4600 NL'ers en 1050 EU-burgers aan boord. Nog enkele vluchten in planning. Postennetwerk actief betrokken bij mogelijk maken repatriëring.</li> </ul>   |   |
| Benodigde internationale inzet en steun                              | <ul style="list-style-type: none"> <li>Noodzaak van levering van medische apparatuur en hulpmiddelen</li> <li>Het aantal steunverzoeken van 3e landen aan NL v.w.b. de levering van medische goederen neemt gestaag toe.</li> </ul>  | <ul style="list-style-type: none"> <li>Postennetwerk wordt ingezet bij faciliteren internationale aankopen.</li> <li>Steunverzoeken op haalbaarheid qua goederen, gebruik/inzet in NL en politieke opportuniteit worden beoordeeld. Taakgroep NCTV, VWS, BZ, MinDef, LOCC, ICJ werd opgezet.</li> </ul>   |   |
| Geopolitieke ontwikkelingen die van invloed zijn                     | <ul style="list-style-type: none"> <li>Europese samenwerking aanpak Corona Crisis relevant voor Economische pijler in NL (discussies vijfhoek).</li> <li>Impact COVID crisis op Internationale Handel.</li> </ul>  | <ul style="list-style-type: none"> <li>BZ coördineert voorbereiding dossiers Europese vergaderingen en levert input voor project Fin/Ec maatregelen.</li> <li>Ontwikkelingen Internationale Handel worden gemonitord door BZ en dienen als input voor project Fin/Ec maatregelen.</li> </ul>  |   |



## Maatschappelijk effect (vervolg)

| Communicatie en media                                    |  | Toelichting aandachtspunten |
|--|--|-----------------------------|
| Draagvlak voor narratief                                 | <ul style="list-style-type: none"><li>• Uit flitspeiling komt naar voren dat er veel begrip is voor de maatregelen van de overheid. Ook is er vertrouwen in de informatievoorziening vanuit de overheid.</li></ul> |                             |
| Mediabeeld: welk frame is prominent? Welke gamechangers? | <ul style="list-style-type: none"><li>• Uit flitspeiling blijkt dat de bezorgdheid (angst voor besmetting) bij burgers is toegenomen (+20%).</li></ul>   |                             |
| Signalen van desinformatie                               | <ul style="list-style-type: none"><li>• [Redacted]</li></ul>   | 11.1 10.2a                  |